

DONNÉES CHIFFRÉES DÉPLACEMENTS DOMICILE-TRAVAIL

- Migration pendulaire en voiture depuis et vers Montreuil-Juigné

DONNÉE GÉOCLIP	
TRAJET	NBR DE NAVETTES
Partant de MJ	
MJ > Beaucouzé	265,2
MJ > Avrillé	300,6
MJ > Angers	1279,2
Arrivant à MJ	
Longuenée-e-A > MJ	124,6
Avrillé > MJ	125,9
Angers > MJ	324

Description de la donnée : Les flux représentés concernent les actifs de 15 ans ou plus ayant un emploi se déplaçant entre une commune de résidence et une commune de travail.

Le recensement permet de mesurer le nombre de personnes qui résident et travaillent dans deux communes différentes de France ou qui résident en France et déclarent travailler à l'étranger. Il mesure donc un nombre de « migrants alternants » ou « navettes » et non un nombre de déplacements. La fréquence (quotidienne, hebdomadaire...) n'est pas observée.

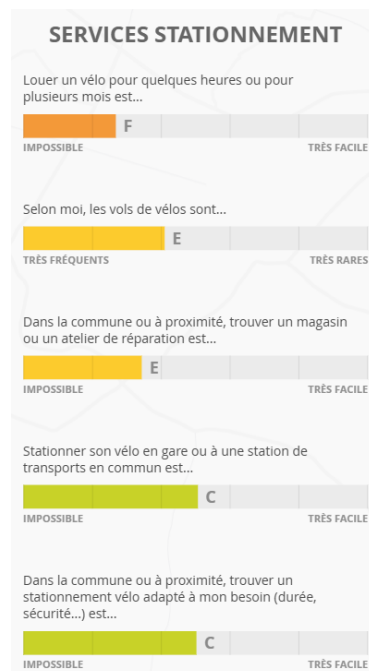
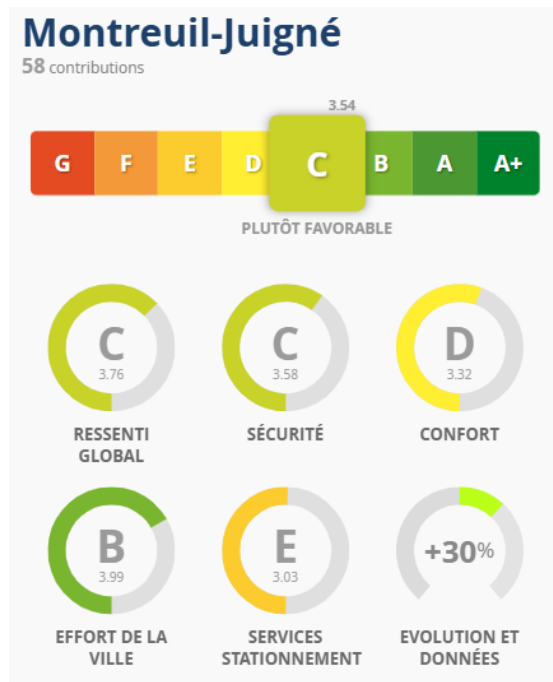
- Lieu de travail des actifs de 15 ans ou plus ayant un emploi qui résident dans la zone (MJ)

Zone du lieu de travail	2010	%	2015	%	2021	%
Ensemble	3175	100	3077	100	3219	100
TRAVAILLENT						
dans la commune de résidence	716	22,6	569	18,5	559	17,4
dans une autre commune	2459	77,4	2508	81,54	2660	82,6

CLIMAT CYCLABLE DE MONTREUIL-JUIGNÉ

- Baromètre Parlons Vélo 2021

➔ 58 réponses



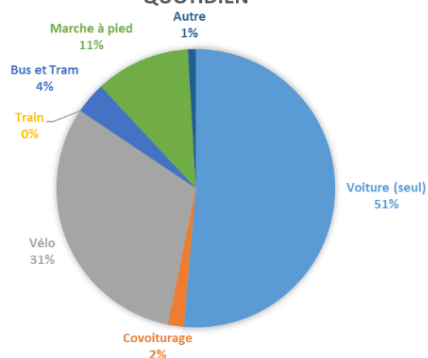
- Questionnaire de la mairie - vélo - 2023

Un questionnaire partagé aux Montreuillais et Montreuillaises par la mairie pour analyser leur usage du vélo et pour recueillir les avis de ces derniers sur les aménagements cyclables.

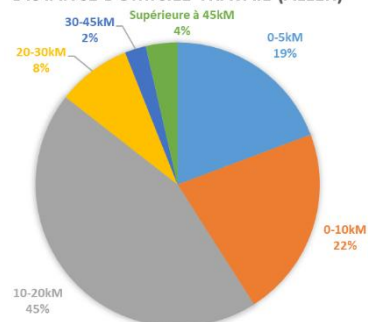
➔ 109 réponses

Usages :

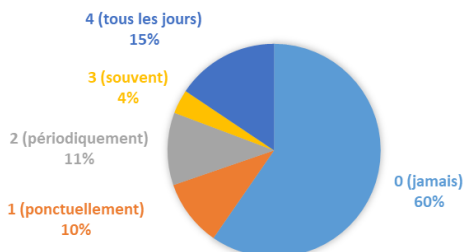
MOYENS DE TRANSPORT LE PLUS UTILISÉS AU QUOTIDIEN



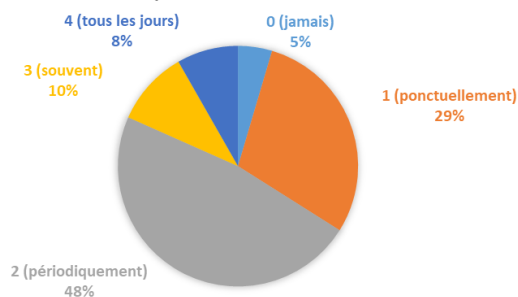
DISTANCE DOMICILE-TRAVAIL (ALLER)



FRÉQUENCE VÉLO POUR ALLER AU TRAVAIL



FRÉQUENCE VÉLO LOISIR



FRÉQUENCE VÉLO TOURISME

